


CONTRALORIA GENERAL DE SANTANDER
ESTADO DE SITUACION FINANCIERA O BALANCE GENERAL
AL 30 DE AGOSTO DE 2024
(En pesos)

ACTIVO	Nota	2024	2023
Activo corriente		6.607.507.293	4.687.370.199
1105 Caja		5.000.000	5.800.000
1110 Depósitos en Instituciones Financieras		308.954.532	324.289.041
1132 Depósitos de uso restringido		-	77.839.024
1133 Equivalentes al Efectivo		1.886.416.007	1.046.428.620
1311 Ingresos no Tributarios		4.414.745.769	3.216.537.347
1384 Otras Cuentas por cobrar	-	1.562.015	18.680.572
1386 Deterioro Acumulado C.por Cobrar	-	6.047.000	6.047.000
1415 Prestamos Concedidos		-	3.842.595
Activo No Corriente		38.088.743	40.971.113
1655 Maquinaria y Equipo		21.676.000	21.676.000
1665 Muebles y Enseres y Equipo de Of.		136.890.550	136.890.550
1670 Equipo de Comunicación y Comp.		394.205.910	363.605.910
1675 Equipo de Transporte Tracción y Elev.		43.060.000	43.060.000
1680 Equipos de comedor, cocina		1.624.000	1.624.000
1685 Depreciación acumulada	-	349.459.165	341.404.215
1695 Deterioro acumulado	-	209.908.552	209.908.552
1905 Bienes y Servicios pagados por Antic.		-	753.670
1906 Avances y anticipos Entregados		-	24.673.750
1909 Depósitos entregados en garantía		-	-
Total Activo		6.645.596.036	4.728.341.312
PASIVO			
Pasivo Corriente		3.211.742.228	4.124.603.361
2407 Recaudos por Clasificar		7.726.917	17.414.837
2424 Aportes a seguridad social		83.448.862	-
2436 Retención en la fuente e Impuestos		6.627.000	11.669.500
2460 Créditos Judiciales		2.141.933.889	3.569.923.965
2490 Otras Cuentas por Pagar		24.017.200	-
2511 Beneficios a los Empleados a C.Plazo		798.694.360	525.595.059
2512 Beneficios a los Empleados a L.Plazo		149.294.000	-
Pasivo No Corriente		5.650.138.915	11.916.084.478
2701 Litigios y Demandas		5.650.138.915	11.818.783.465
2903 Depósitos recibidos en garantía		-	97.301.013
Total Pasivo		8.861.881.143	16.040.687.839
Activo Neto		- 2.216.285.107	- 11.312.346.527
ACTIVOS NETOS/PATRIMONIO NETO		- 2.216.285.107	- 11.312.346.527
3105 Capital fiscal		- 3.000.265.758	- 3.000.265.758
3109 Resultado de Ejercicios Anteriores		- 4.711.321.135	- 13.200.248.634
3110 Resultado del Ejercicio		5.495.301.786	4.888.167.865
Total Activos Netos/Patrimonio Neto		- 2.216.285.107	- 11.312.346.527
9315 Activos Retirados		59.572.138	59.572.138
9915 Deudoras de Control por el contra	-	59.572.138	59.572.138
9920 Litigios y Mecanismos Alternativos	-	5.331.827.958	2.899.641.235
9906 Bienes Recibidos en Custodia	-	893.528.078	97.301.014
9990 Otras Cuentas Acreedoras	-	12.445.494.097	9.549.095.567
9905 Responsabilidades Contingentes		5.331.827.958	2.899.641.235
9915 Acreedores de Control por el Contra		13.339.022.175	9.646.396.581


RENALDO MATEUS BELTRAN
Contralor General de Santander


CHRISTIAN PATARROYO LANDAZABAL
Profesional Universitario
CP.TP.35967 - T


Revisó: Maria Fernanda Zafra Vega
Secretaria General



CONTRALORIA GENERAL DE SANTANDER
ESTADO DE SITUACION FINANCIERA O BALANCE GENERAL
AL 30 DE AGOSTO DE 2024
(En pesos)

ACTIVO	Nota	2024	2023
Activo corriente		6.607.507.293	4.687.370.199
1105 Caja		5.000.000	5.800.000
1110 Depositos en Instituciones Financieras		308.954.532	324.289.041
1132 Depositos de uso restringido		-	77.839.024
1133 Equivalentes al Efectivo		1.886.416.007	1.046.428.620
1311 Ingresos no Tributarios		4.414.745.769	3.216.537.347
1384 Otras Cuentas por cobrar	-	1.562.015	18.680.572
1386 Deterioro Acumulado C.por Cobrar	-	6.047.000	6.047.000
1415 Prestamos Concedidos		-	3.842.595
Activo No Corriente		38.088.743	40.971.113
1655 Maquinaria y Equipo		21.676.000	21.676.000
1665 Muebles y Enseres y Equipo de Of.		136.890.550	136.890.550
1670 Equipo de Comunicación y Comp.		394.205.910	363.605.910
1675 Equipo de Transporte Tracción y Elev.		43.060.000	43.060.000
1680 Equipos de comedor, cocina		1.624.000	1.624.000
1685 Depreciación acumulada	-	349.459.165	341.404.215
1695 Deterioro acumulado	-	209.908.552	209.908.552
1905 Bienes y Servicios pagados por Antic.		-	753.670
1906 Avances y anticipos Entregados		-	24.673.750
1909 Depositos entregados en garantía		-	-
Total Activo		6.645.596.036	4.728.341.312
PASIVO			
Pasivo Corriente		3.211.742.228	4.124.603.361
2407 Recaudos por Clasificar		7.726.917	17.414.837
2424 Aportes a seguridad social		83.448.862	-
2436 Retencion en la fuente e Impuestos		6.627.000	11.669.500
2460 Creditos Judiciales		2.141.933.889	3.569.923.965
2490 Otras Cuentas por Pagar		24.017.200	-
2511 Beneficios a los Empleados a C.Plazo		798.694.360	525.595.059
2512 Beneficios a los Empleados a L.Plazo		149.294.000	-
Pasivo No Corriente		5.650.138.915	11.916.084.478
2701 Litigios y Demandas		5.650.138.915	11.818.783.465
2903 Depositos recibidos en garantía		-	97.301.013
Total Pasivo		8.861.881.143	16.040.687.839
Activo Neto		- 2.216.285.107	- 11.312.346.527
ACTIVOS NETOS/PATRIMONIO NETO		- 2.216.285.107	- 11.312.346.527
3105 Capital fiscal		- 3.000.265.758	- 3.000.265.758
3109 Resultado de Ejercicios Anteriores		- 4.711.321.135	- 13.200.248.634
3110 Resultado del Ejercicio		5.495.301.786	4.888.167.865
Total Activos Netos/Patrimonio Neto		- 2.216.285.107	- 11.312.346.527
8315 Activos Retirados		59.572.138	59.572.138
8915 Det.doras de Control por el contra	-	59.572.138	59.572.138
9120 Litigios y Mecanismos Alternativos	-	5.331.827.958	2.899.641.235
9306 Bienes Recibidos en Custodia	-	893.528.078	97.301.014
9390 Otras Cuentas Acreedoras	-	12.445.494.097	9.549.095.567
9905 Responsabilidades Contingentes		5.331.827.958	2.899.641.235
9915 Acreedoras de Control por el Contra		13.339.022.175	9.646.396.581


REYNALDO MATEUS BELTRAN
Contralor General de Santander


CHRISTIAN PATARROYO LANDAZABAL
Profesional Universitario
CP.TP.35967 - T

Revisó: Maria Fernanda Zafra Vega
Secretaria General



CONTRALORIA GENERAL DE SANTANDER
ESTADO DE RESULTADO DEL PERIODO
AL 30 DE AGOSTO DE 2024
(En pesos)

	2024	2023
INGRESOS SIN CONTRAPRESTACION		
4110 Ingresos Fiscales No Tributarios	11.459.330.865	9.759.168.210
4705 Operaciones Interinstitucionales-fondos Recibidos	-	-
4808 Otros ingresos Ordinarios	-	-
Total Ingresos sin Contraprestación	11.459.330.865	9.759.168.210
GASTOS DE ADMINISTRACION Y OPERACIÓN		
5101 Sueldos y Salarios	3.653.444.223	2.847.367.643
5102 Contribuciones Imputadas	9.975.666	3.247.367
5103 Contribuciones Efectivas	974.786.803	827.315.158
5104 Aportes sobre la Nómina	204.597.500	173.407.200
5107 Prestaciones Sociales	980.991.527	819.502.815
5108 Gastos de personal Diversos	-	41.769.500
5111 Gastos Generales	135.460.374	148.070.004
5120 Impuestos, Contribuciones y Tasas	-	-
5360 Depreciación de Propiedades Planta y Equipo	4.504.000	9.860.946
5368 Provisiones Litigios y Demandas	268.986	459.712
5802 Comisiones	-	-
Total Gastos de Administración y Operación	5.964.029.079	4.871.000.345
Resultado Neto (ahorro/desahorro) por operaciones	5.495.301.786	4.888.167.865
Superávit/Déficit Neto del Ejercicio	5.495.301.786	4.888.167.865



REYNALDO MATEUS BELTRAN
Contralor General de Santander



CHRISTIAN PATAROYO LANDAZABAL
Profesional Universitario
CP. TP. 35967 - T

Revisó: Maria Fernanda Zafra Vega
Secretaria General




CONTRALORIA GENERAL DE SANTANDER
ESTADO DE RESULTADO DEL PERIODO
AL 30 DE AGOSTO DE 2024
(En pesos)

	2024	2023
INGRESOS SIN CONTRAPRESTACION		
4110 Ingresos Fiscales No Tributarios	11.459.330.865	9.759.168.210
4705 Operaciones Interinstitucionales-fondos Recibidos	-	-
4808 Otros ingresos Ordinarios	-	-
Total Ingresos sin Contraprestación	11.459.330.865	9.759.168.210
GASTOS DE ADMINISTRACION Y OPERACIÓN		
5101 Sueldos y Salarios	3.653.444.223	2.847.367.643
5102 Contribuciones Imputadas	9.975.666	3.247.367
5103 Contribuciones Efectivas	974.786.803	827.315.158
5104 Aportes sobre la Nómina	204.597.500	173.407.200
5107 Prestaciones Sociales	980.991.527	819.502.815
5108 Gastos de personal Diversos	-	41.769.500
5111 Gastos Generales	135.460.374	148.070.004
5120 Impuestos, Contribuciones y Tasas	-	-
5360 Depreciación de Propiedades Planta y Equipo	4.504.000	9.860.946
5368 Provisiones Litigios y Demandas	268.986	459.712
5802 Comisiones	-	-
Total Gastos de Administración y Operación	5.964.029.079	4.871.000.345
Resultado Neto (ahorro/desahorro) por operaciones	5.495.301.786	4.888.167.865
Superávit/Déficit Neto del Ejercicio	5.495.301.786	4.888.167.865




REYNALDO MATEUS BELTRAN
Contralor General de Santander




CHRISTIAN PATAROYO LANDAZABAL
Profesional Universitario
CP. TP. 35967 - T


Revisó: Maria Fernanda Zafra Vega
Secretaria General




CONTRALORIA GENERAL DE SANTANDER
ESTADO DE FLUJOS DE EFECTIVO
PARA EL AÑO TERMINADO EL 30 DE AGOSTO DE 2024
(Cifra en de Pesos)
METODO DIRECTO

	Período Actual	Período Anterior
FLUJOS DE EFECTIVO DE LAS ACTIVIDADES DE OPERACIÓN		
Origen/Recaudos		
1311 Ingresos no Tributarios	860.287.956	16.096.000
1906 Avances y anticipos entregados	15.908.758	-
2313 Financiamiento Interno de Corto Plazo	-	-
2903 Depositos Recibidos en Garantia	34.444.956	2448935
4110 Ingresos Fiscales no Tributarios	-	-
4705 Op. Interinstitucionales Fondos Recib.	-	-
4808 Otros Ingresos Diversos (Multas)	-	-
EFFECTIVO ORIGINADO EN LA OPERACIÓN	910.641.670	18.544.935
Aplicación/Pagos		
1906 Avances y Anticipos Entregados	-	-
1909 Depositos Entregados en Garantia	-	-
16 Propiedad Planta y Equipo	-	-
2401 Cuentas por Pagar	-	8.968.410
5101 Sueldos y Salarios	444.225.900	370.891.715
5103 Contribuciones Efectivas	134.891.478	95.043.566
5104 Aportes Sobre la Nomina	34.758.100	19.006.100
5107 Prestaciones Sociales	16.676.000	6.638.000
5108 Gastos de Personal Diversos	-	790.000
5111 Gastos Generales	16.883.289	30.976.261
5120 Impuestos Contribuciones y Tasas	-	-
5802 Comisiones	-	-
EFFECTIVO APLICADO EN ACTIVIDADES DE OPERACIÓN	647.434.767	532.314.052
FLUJO NETO DE EFECTIVO EN ACTIVIDADES DE OPERACIÓN	263.206.903	- 513.769.117
FLUJOS DE EFECTIVO DE LAS ACTIVIDADES DE INVERSION		
Origen/Recaudos		
Venta de Propiedades, Planta y Equipo	-	-
EFFECTIVO ORIGINADO EN ACTIVIDADES DE INVERSION	-	-
Aplicación/Pagos		
Adquisicion de Propiedades, Planta y Equipo	-	-
Otros Pagos Originados en Actividades de Inversion	-	-
EFFECTIVO APLICADO EN ACTIVIDADES DE INVERSION	-	-
FLUJO NETO DE EFECTIVO EN ACTIVIDADES DE INVERSION	-	-
FLUJOS DE EFECTIVO DE LAS ACTIVIDADES DE FINANCIACION		
Origen/Recaudos		
Deuda por Operac. de Credito Publico y Financiam. con Banca Central	-	-
EFFECTIVO ORIGINADO EN ACTIVIDADES DE FINANCIACION	-	-
Aplicación/Pagos		
Amortizacion de Operaciones de Credito Publico y Financiam. con Banca Central	-	-
Otros Pagos Originados en Actividades de Financiacion	-	-
EFFECTIVO APLICADO EN ACTIVIDADES DE FINANCIACION	-	-
FLUJO NETO DE EFECTIVO EN ACTIVIDADES DE FINANCIACION	-	-
INCREMENTO (DISMINUCION) NETO DE EFECTIVO Y EQUIVAL. A EFECTIVO	263.206.903	- 513.769.117
EFFECTIVO Y EQUIVALENTES A EFECTIVO AL INICIO DEL PERIODO	1.937.163.636	719.811.709
EFFECTIVO Y EQUIVALENTES A EFECTIVO AL FINAL DEL PERIODO	2.200.370.539	206.042.592


REMALDO MATEUS BELTRAN
CONTRALOR GENERAL DE SANTANDER



CHRISTIAN PATARRO LANDAZABAL
PROFESIONAL UNIVERSITARIO
CF. T.P. # 35967-T


Revisó: Maria Fernanda Zafra Vega



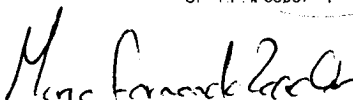
CONTRALORIA GENERAL DE SANTANDER
ESTADO DE FLUJO DE EFECTIVO
PARA EL AÑO TERMINADO EL 30 DE AGOSTO DE 2024
(Cifra en Mil de Pesos)
METODO DIRECTO

	Período Actual	Período Anterior
FLUJOS DE EFECTIVO DE LAS ACTIVIDADES DE OPERACIÓN		
Origen/Recaudos		
1311 Ingresos no Tributarios	860.287.956	16.096.000
1906 Avances y anticipos entregados	15.908.758	-
2313 Financiamiento Interno de Corto Plazo	-	-
2903 Depositos Recibidos en Garantia	34.444.956	2448935
4110 Ingresos Fiscales no Tributarios	-	-
4705 Op. Interinstitucionales Fondos Recib.	-	-
4808 Otros Ingresos Diversos (Multas)	-	-
EFECTIVO ORIGINADO EN LA OPERACIÓN	910.641.670	18.544.935
Aplicacion/Pagos		
1906 Avances y Anticipos Entregados	-	-
1909 Depositos Entregados en Garantia	-	-
16 Propiedad Planta y Equipo	-	-
2401 Cuentas por Pagar	-	8.968.410
5101 Sueldos y Salarios	444.225.900	370.891.715
5103 Contribuciones Efectivas	134.891.478	95.043.566
5104 Aportes Sobre la Nomina	34.758.100	19.006.100
5107 Prestaciones Sociales	16.676.000	6.638.000
5108 Gastos de Personal Diversos	-	790.000
5111 Gastos Generales	16.883.289	30.976.261
5120 Impuestos Contribuciones y Tasas	-	-
5802 Comisiones	-	-
EFECTIVO APLICADO EN ACTIVIDADES DE OPERACIÓN	647.434.767	532.314.052
FLUJO NETO DE EFECTIVO EN ACTIVIDADES DE OPERACIÓN	263.206.903	513.769.117
FLUJOS DE EFECTIVO DE LAS ACTIVIDADES DE INVERSION		
Origen/Recaudos		
Venta de Propiedades, Planta y Equipo	-	-
EFECTIVO ORIGINADO EN ACTIVIDADES DE INVERSION	-	-
Aplicación/Pagos		
Adquisición de Propiedades, Planta y Equipo	-	-
Otros Pagos Originados en Actividades de Inversion	-	-
EFECTIVO APLICADO EN ACTIVIDADES DE INVERSION	-	-
FLUJO NETO DE EFECTIVO EN ACTIVIDADES DE INVERSION	-	-
FLUJOS DE EFECTIVO DE LAS ACTIVIDADES DE FINANCIACION		
Origen/Recaudos		
Deudas por Operac. de Credito Publico y Financiam. con Banca Central	-	-
EFECTIVO ORIGINADO EN ACTIVIDADES DE FINANCIACION	-	-
Aplicación/Pagos		
Amortización de Operaciones de Credito Publico y Financiam. con Banca Central	-	-
Otros Pagos Originados en Actividades de Financiacion	-	-
EFECTIVO APLICADO EN ACTIVIDADES DE FINANCIACION	-	-
FLUJO NETO DE EFECTIVO EN ACTIVIDADES DE FINANCIACION	-	-
INCREMENTO (DISMINUCION) NETO DE EFECTIVO Y EQUIVAL. A EFECTIVO	263.206.903	513.769.117
EFECTIVO Y EQUIVALENTES A EFECTIVO AL INICIO DEL PERIODO	1.937.163.636	719.811.709
EFECTIVO Y EQUIVALENTES A EFECTIVO AL FINAL DEL PERIODO	2.200.370.539	206.042.592


RICARDO MATEUS BELTRAN
CONTRALOR GENERAL DE SANTANDER


CRISTIAN PATARROYO LANDAZABAL
PROFESIONAL UNIVERSITARIO
CP. T.P. # 35967 - T

Recibí: Maria Fernanda Zafra Vega



CONTRALORIA GENERAL DE SANTANDER
ESTADO DE CAMBIOS EN EL PATRIMONIO
A 30 DE AGOSTO DE 2.024
(En pesos)


SALDO DEL PATRIMONIO A AGOSTO 30 DE 2023	(1)	<u><u>- 11.312.346.527</u></u>
VARIACIONES PATRIMONIALES DURANTE 2024	(2)	9.096.061.420
SALDO DEL PATRIMONIO A AGOSTO 30 DE 2024	(3)	<u><u>- 2.216.285.107</u></u>

DETALLE DE LAS VARIACIONES PATRIMONIALES (2)

INCREMENTOS:	(4)	9.096.061.420
CAPITAL FISCAL		-
RESULTADO EJERCICIOS ANTERIORES		8.488.927.499
RESULTADO DEL EJERCICIO		607.133.921
DISMINUCIONES:	(5)	-
RESULTADO DEL EJERCICIO		-
PROVISIONES Y AGOTAMIENTO		-
CAPITAL FISCAL		-
RESULTADO EJERCICIOS ANTERIORES		-
PARTIDAS SIN MOVIMIENTO	(6)	-
SUPERAVIT POR VALORIZACION		-




REYNALDO MATEUS BELTRAN
Contralor General de Santander



CHRISTIAN PATARROYO LANDAZABAL
Profesional Universitario
CP. TP. N° 35967 - T

Revisó: Maria Fernanda Zafra Vega



CONTRALORIA GENERAL DE SANTANDER
ESTADO DE CAMBIOS EN EL PATRIMONIO
A 30 DE AGOSTO DE 2.024
(En pesos)


SALDO DEL PATRIMONIO A AGOSTO 30 DE 2023	(1)	<u><u>- 11.312.346.527</u></u>
VARIACIONES PATRIMONIALES DURANTE 2024	(2)	9.096.061.420
SALDO DEL PATRIMONIO A AGOSTO 30 DE 2024	(3)	<u><u>- 2.216.285.107</u></u>

DETALLE DE LAS VARIACIONES PATRIMONIALES (2)

INCREMENTOS:	(4)	9.096.061.420
CAPITAL FISCAL		-
RESULTADO EJERCICIOS ANTERIORES		8.488.927.499
RESULTADO DEL EJERCICIO		607.133.921
DISMINUCIONES:	(5)	-
RESULTADO DEL EJERCICIO		-
PROVISIONES Y AGOTAMIENTO		-
CAPITAL FISCAL		-
RESULTADO EJERCICIOS ANTERIORES		-
PARTIDAS SIN MOVIMIENTO	(6)	-
RESERVA POR VALORIZACION		-



REYNALDO MATEUS BELTRAN
Contralor General de Santander



CHRISTIAN PATARROYO LANDAZABAL
Profesional Universitario
C.P. TP. N° 35987 - T

Revisó: Maria Fernanda Zafra Vega

